

PLAN DE TRABAJO EDUCATIVO 3º BÁSICO A-B-C


Semana del 13 a 16 de octubre

Estimada familia: Les recordamos que las actividades que están destacadas con gris y tienen un asterisco, son las **únicas actividades OBLIGATORIAS** a enviar. Durante esta semana correspondería a una actividad de Matemática y otra de Historia.






1) Ingresa al Portal Educativo



2) Mira tus notificaciones  y revisa tareas pendientes

3) Ingresa a Tercero Básico y guíate con el siguiente horario que te indica la **asignatura**, la **unidad** a la cual debes entrar y que **actividad** debes hacer. También se puede solicitar ingresar a la biblioteca 

4) A continuación, se detalla la actividad que exige devolución para esta semana, de aquí para adelante irán marcadas en **color gris, en negrita y subrayadas y con asterisco**

| Lunes | Martes | Miércoles | Jueves | Viernes |
|---|---|---|--|---|
| <p>Feriado “Encuentro de dos mundos”</p> | <p>Matemática:</p> <p><i>Unidad:</i> Números, patrones y geometría</p> <p><i>Actividad:</i> Desarrolla la evaluación Formativa de Cuerpos geométricos de Formularios de GOOGLE. Primero debes abrir tu correo institucional y</p> | <p>Lenguaje:</p> <p><i>Unidad:</i> Explorando mundos maravillosos</p> <p><i>Actividad:</i> Prueba final de unidad (ACTIVIDAD PORTAL EDUCATIVO)</p> | <p>Matemática:</p> <p><i>Unidad:</i> Números, patrones y geometría</p> <p><i>Actividad:</i> Perímetro de una figura (ACTIVIDAD PORTAL EDUCATIVO)</p> <p>Primero, realiza la etapa 1</p>  | <p>Lenguaje:</p> <p><i>Unidad:</i> Explorando mundos maravillosos</p> <p><i>Actividad:</i> Realiza la página, 117, 118, 119 Y 120. Si no tienes tu texto de trabajo de lenguaje, puedes encontrarlo en este link:</p> |

| | | | | |
|--|--|--|---|--|
| | <p>luego abrir el enlace de tu curso.</p> <p>3A https://docs.google.com/forms/d/e/1FAIpQLScflPt9G_QrVX9MLGllfmLJfPPAHo0gX-RkPpeMViPFu8YMA/viewform?usp=sf_link</p> <p>3B https://docs.google.com/forms/d/e/1FAIpQLSfB1EFhd1ZmVEeilPnPR7WEjh7FGqdsFLoLnY6jlvJopB0Sg/viewform?usp=sf_link</p> <p>3C https://docs.google.com/forms/d/e/1FAIpQLSe5HDZno0TvLCRZxq1yNwBI5dSo93nMiYhpDoe-OPcTTEJlqQ/viewform?usp=sf_link</p> <p>*Esta actividad es de carácter obligatorio</p> | | <p>Luego, realiza la etapa 2 </p> <p>Por último, realiza la etapa 3 </p> | <p>https://www.curriculumnacional.cl/docente/629/alt-article-21139.html</p> <p>Por último, escribe el vocabulario en tu cuaderno y realiza el dibujo que se indica en el texto.</p> |
|--|--|--|---|--|

| | | | | |
|---|--|--|---|--|
| <p>Feriado "Encuentro de dos mundos"</p> | <p>Historia <i>Unidad:</i> Vivir en comunidad <i>Actividad:</i> Realiza la guía, "Guía derechos y responsabilidades" que se encuentra en Biblioteca</p>  <p>Actividad de carácter obligatoria, debe ser enviada a mail de profesora jefe</p> | <p>Inglés Estas actividades la encontrarás en la página del colegio www.colegioantarticachilena.cl</p> | <p>Ciencias <i>Unidad:</i> Hábitos de higiene <i>Actividad:</i> Realiza la guía, "Alimentación saludable" que se encuentra en Biblioteca</p>  | <p>Educación Física Estas actividades la encontrarás en la página del colegio www.colegioantarticachilena.cl</p> |
|---|--|--|---|--|

Programación EducaTV: ¡Diviértete cada día en tus tiempos libres y aprende!

| HORA | BLOQUE | DESCRIPCIÓN DEL SEGMENTO |
|------------------|------------------------------|--|
| 6:00 a 10:02 | <i>Despierta</i> | Busca activar y poner en alerta los sentidos. Es un momento de energía, movimiento, música y risas. |
| 10:03 a 11:54 | <i>Descubre</i> | Reúne la línea de contenidos pedagógicos alineados al currículum escolar. Comprende Aprendo TV Mineduc. |
| 11:55 a 12:31 | <i>Crea</i> | Espacio activo de estimulación y creatividad en diferentes ámbitos; manualidades, cocina, música, arte, etc. |
| 12:32 a 14:25 | <i>Diviértete</i> | Este segmento es el “recreo del día”. Es un espacio de relajación con juegos, risas y locuras. |
| 14:26 a 16:04 | <i>Despierta</i> | Busca activar y poner en alerta los sentidos. Es un momento de energía, movimiento, música y risas. |
| 16:05 a 17:56 | <i>Descubre</i> | Reúne la línea de contenidos pedagógicos alineados al currículum escolar. Comprende Aprendo TV Mineduc. |
| 17:57 a 18:35 | <i>Crea</i> | Espacio activo de estimulación y creatividad en diferentes ámbitos; manualidades, cocina, música, arte, etc. |
| 18:36 a 21:28 | <i>Diviértete</i> | Este segmento es el “recreo del día”. Es un espacio de relajación con juegos, risas y locuras. |
| 21.29 a 23.59 | <i>Diviértete en familia</i> | Es un espacio para disfrutar en familia con documentales, ficciones históricas o programas misceláneos para ser consumidos por niños y que además entreguen conocimientos. |

IMPORTANTE:

Los horarios de atención de cada profesora son de Lunes a Jueves 8:00-16:00

También es importante mencionar que el **ÚNICO** medio oficial para la resolución de dudas es vía correo.

Para desarrollar cada una de estas actividades de manera correcta en el Portal Educativo, debes seguir rigurosamente los siguientes pasos. No te saltes los pasos. Comienza en el 1 y termina en el 4.





Mira el siguiente ejemplo:

- Cuando ingreses a las actividades del horario, te aparecerán estos íconos, debes ingresar a cada uno de ellos por orden.

Tercero básico ▾

Matemática - Números hasta 1000



- 1) Este ícono lo verás primero  ¹ y te explicará el contenido que aprenderás.
- 2) Este ícono lo verás segundo  ² y te mostrará un video del contenido.
- 3) Este ícono lo verás tercero  ³ y te hacen un control del contenido. Si no logras 10 de 10, puedes ir a ícono 1, volver a revisarlo y contestar el control de nuevo.
- 4) Y por último verás este ícono  ⁴ en donde puedes hacer preguntas si te quedó alguna duda.