

Estimadas Familias de Kinder:

Les damos la bienvenida a una nueva semana de trabajo pedagógico a distancia, donde continuaremos con nuestro habitual recurso metodológico PADLET, distribuido de manera diaria, con el fin de mantener los procesos de aprendizaje en estos momentos.

Esta información se ha enviado a sus correos electrónicos, con link de acceso a Padlet y en la página web del colegio.

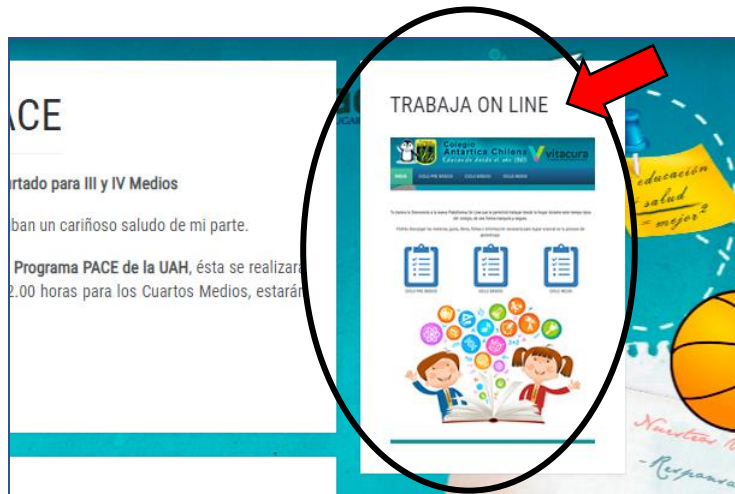
A continuación, indicamos paso a paso las formas de ingresar al Padlet:

A TRAVÉS DE LA PÁGINA DEL COLEGIO

1. Ingresar a la página del colegio: <https://www.antarticachilena.cl/portal/>



2. Hacer clic en el apartado derecho de la pantalla **“TRABAJA ONLINE”**.



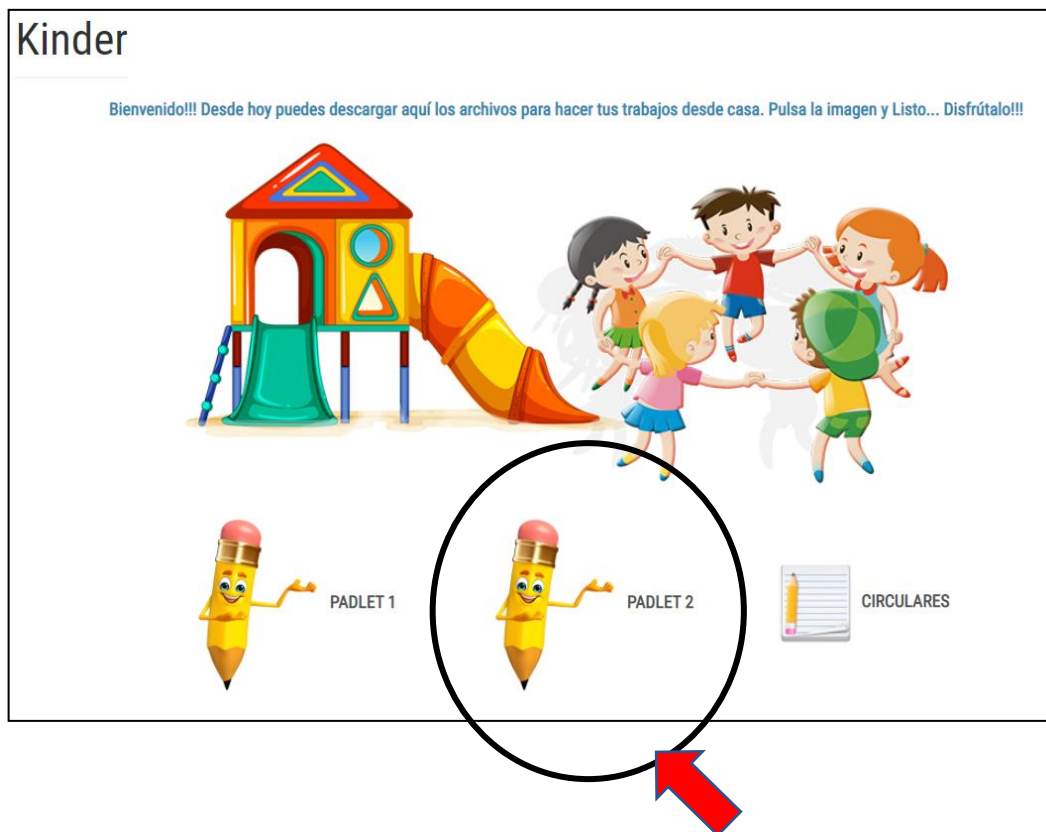
3. Hacer clic en **“CICLO PRE BÁSICO”**.



4. Escoger el nivel de su hijo o hija, haciendo clic en **"KINDER"**.



5. Hacer clic en el lápiz **"PADLET 2"**.



6. Hacer clic sobre la imagen.

PADLET 2 - Kinder

PADLET 2 - OCTUBRE

PULSA LA IMAGEN PARA ACCEDER...

7. ¡LISTO, ahora solo debes disfrutar de las actividades, diariamente!

INGRESO DIRECTO AL LINK

1. Ingresar directamente al siguiente link:





<https://padlet.com/belenbeckerc/CACHKINDEROCTUBRE>



Este mismo camino
debe repetirse
semana a semana.

Los recursos o actividades disponibles para esta nueva semana, del 13 al 16 de octubre, están organizados de manera diaria y destacados con los mismos colores que se encuentran en el Padlet.

HORARIO KINDER A-B-C

Lunes 12	Martes 13	Miércoles 14	Jueves 15	Viernes 16
FERIADO	<p>Cuadernillo Iniciación a la Lectura</p> <ul style="list-style-type: none"> - Observa video y encuentra las palabras que riman. - Encuentra las palabras que riman mediante juego interactivo. 	<p>Cuadernillo Relaciones Lógicas</p> <ul style="list-style-type: none"> - Observa video de orientación espacial - Ubica distintos elementos en relación a un objeto, de acuerdo a las instrucciones dadas en el video. 	<p>6º ENCUENTRO DE CURSO</p>	<p>Cuadernillo Cuantificación</p> <ul style="list-style-type: none"> - Observa video y ayuda a Tía Jacque a repartir en cantidades iguales. - En lámina, resuelve situaciones para repartir en cantidades iguales. 
	<p>INGLÉS</p> <p>Actividad: Observa y escucha canción. En lámina, cuenta la cantidad de alimentos que se encuentra en cada grupo y une con una línea al número que corresponde.</p>	<p>TALLER DE HABILIDADES PSICOLINGÜÍSTICAS</p> <p>Actividad: Observa el video y ordena oraciones.</p>	<p>Música</p> <p>Actividad: Explora e improvisa con cotidiáfonos percutibles.</p> 	<p>LENGUAJES ARTÍSTICOS</p> <p>Actividad: Crea insectos con distintos materiales, junto a Tía Mariana.</p>



¡Ánimo y sigamos adelante!
 Saludos cordiales Abrazos a la distancia
UTP básica, Coordinadora PIE
Educadoras: Estibaliz, Belén, Jacqueline
Equipo de Aula

RUTA DE ACTIVIDADES
PRE KINDER A-B-C

Semana: 12 a 16 de octubre

UNIDAD: "LA ESPERADA PRIMAVERA"



INSTRUCCIONES:

- 1.- Realiza las actividades en un lugar cómodo y sin distracciones.
- 2.- Recuerda tener tus materiales cerca para poder realizar tus actividades.
- 3.- Realiza tu actividad bien sentado/a en la silla.



RECURSOS/DÍAS	Lunes	Martes	Miércoles	Jueves	Viernes
Cuadernillo y/o material audiovisual	<p>FERIADO</p>	<p>Lenguaje verbal- Iniciación a la lectura (clasificación de palabras según su cantidad de sílabas)</p> <p><u>Actividad 1</u> -Separa las palabras en sílabas. Luego, recorta y pega los dibujos en el recuadro según su cantidad de sílabas.</p>	<p>Corporalidad y movimiento (motricidad fina)</p> <p><u>Actividad 2</u> -rasga trocitos de papel y pégalos dentro de la mariposa siguiendo su contorno.</p>	<p>10° ENCUENTRO DE CURSO FORMACIÓN PERSONAL Y SOCIAL</p>	<p>Pensamiento matemático (relaciones lógicas-percepción visual)</p> <p><u>Actividad 3</u> - Escucha cada una de las historias observando las imágenes. Descubre que parte del cuerpo le falta a la cuncuna, al caracol y a la mariposa y complétala dibujando, usando plasticina o papel.</p>

Actividades complementarias		<p>INGLÉS Contenido: Vocabulario alusivo a juguetes y juegos.</p> <p>Actividad: -Observa la imagen y dibújate en el lugar que tú quieras.</p>	<p>TALLER DE HABILIDADES PSICOLINGÜÍSTICAS Contenido: Sílabas finales.</p> <p>Actividad: Descubre la sílaba final de las palabras del video (Padlet).</p>	<p>MÚSICA Contenido: Percusión.</p> <p>Actividad: -Observa el video y practica la canción Kia-Kia con percusión.</p>	<p>EDUCACIÓN FÍSICA Contenido: Equilibrio dinámico y estático.</p> <p>Actividad: -Observa el video y sigue las instrucciones.</p>
		<p>TALLER TERAPIA OCUPACIONAL (Karen Castillo) Contenido: Prensiones, fuerza y percepción visual.</p> <p>Actividades: Introduce botones sobre un trozo de bandeja de huevo. Expande elásticos alrededor de cilindros de papel higiénico. Y, por último, introduce palitos de helados con colores amarillo, rojo, verde y azul, sobre los orificios respectivos en trozo de bandeja de huevo.</p>	<p>Actividad Recreativa (Lenguaje artístico) Observa el video y sigue las instrucciones para hacer insectos con la Tía Mariana.</p>		