



Lunes 19 de Octubre 2020

PLAN DE TRABAJO 2º BÁSICO A-B-C

Semana del 19 al 23 de octubre

Estimados Padres y Apoderados:

La Unidad Técnico-Pedagógica del colegio, los saluda cordialmente y desea que se encuentren muy bien junto a sus seres queridos.

Enviamos el horario de actividades correspondiente a la semana del Lunes 19 de al viernes 23 de Octubre. Les recordamos que los estudiantes de 2º básicos continuarán utilizando el Portal Educativo, por lo que deben revisar las actividades a través de BIBLIOTECA  y PAPER PLANE. .

Recordamos que el foco de los aprendizajes de nuestros estudiantes, se centra en el desarrollo de habilidades de comprensión lectora, de producción de texto, de comunicación oral y de comprensión y uso de conceptos básicos matemáticos; para ello, solicitamos su apoyo en realizar las actividades siguiendo el horario descrito.



Tiempo	Lunes	Martes	Miércoles	Jueves	Viernes
45 minutos	Lenguaje 	Matemática 	Lenguaje 	Matemática 	Lenguaje 
45 minutos	Ciencias Naturales 	Inglés 	Orientación /Religión 	Historia 	A. Visuales 

Lunes 19 de Octubre 2020

Considerar lo siguiente:

- a) Las actividades para desarrollar en las asignaturas de Lenguaje, Matemática, Ciencias Naturales e Historia, Geografía y Ciencias Sociales, se entregan vía Plataforma PORTAL EDUCATIVO (<https://www.portaleducativo.net/>), a través de la biblioteca.
- b) Los recursos de apoyo (lecturas en lenguaje, videos, ppt ,etc) se encuentran en **PADLET de apoyo**, el cual se encuentra en la página del colegio.
- c) Las actividades para desarrollar en las asignaturas de inglés, Orientación, Religión, Música, Artes, Educación Física y Salud, se entregan vía PÁGINA WEB DEL COLEGIO (www.antarticachilena.cl).
- d) Se continúa el uso del software “Bartolo”, como un complemento a las actividades solicitadas por sus profesoras, su hijo e hija lo podrá utilizar en forma más libre.
- e) Solicitamos su colaboración para supervisar que los estudiantes sigan las instrucciones dadas por su profesora a través del Portal Educativo, es fundamental que cada actividad el alumno o alumna la realice lo mejor posible y siga rigurosamente la secuencia de actividades entregada por la profesora.

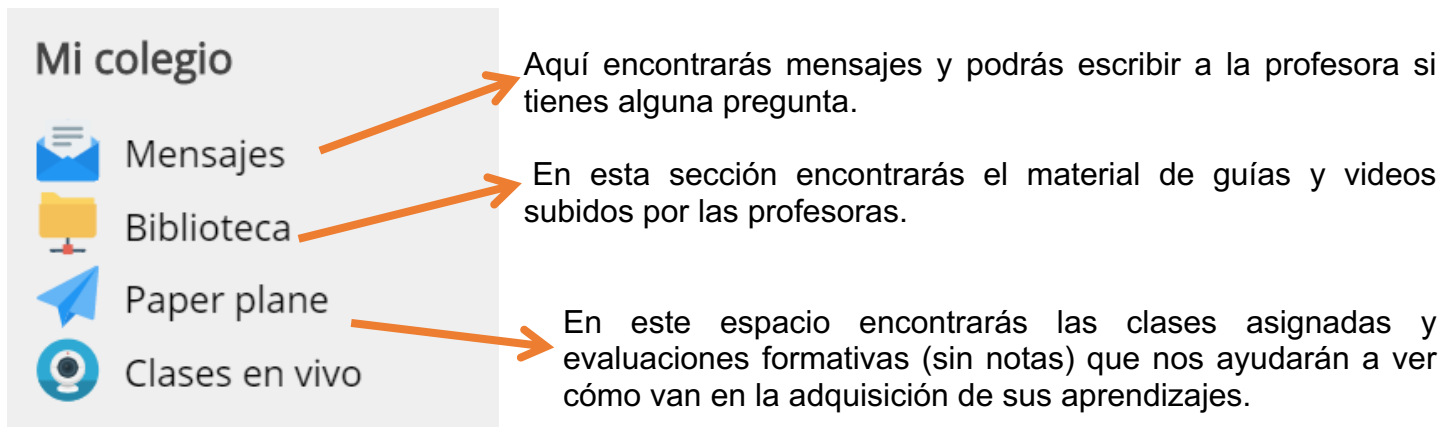
Lunes 19 de Octubre 2020

Plan de trabajo para la semana del 19 al 23 de Octubre





1) Ingresa al Portal Educativo




2) Debes revisar los siguientes iconos del portal educativo:



Mi colegio

-  Mensajes: Aquí encontrarás mensajes y podrás escribir a la profesora si tienes alguna pregunta.
-  Biblioteca: En esta sección encontrarás el material de guías y videos subidos por las profesoras.
-  Paper plane: En este espacio encontrarás las clases asignadas y evaluaciones formativas (sin notas) que nos ayudarán a ver cómo van en la adquisición de sus aprendizajes.
-  Clases en vivo

3) Guíate por el horario para saber dónde encontrar la clase y que actividad deben realizar. Si tienes alguna duda respecto del material que está en la biblioteca  del Portal Educativo, puedes escribir un mensaje a tu profesora jefe.

4) Si tienes dudas respecto de lo que se encuentra en el Portal Educativo, puedes escribir en “Profesor online”, allí te contestarán profesores que son del Portal (no son tus profesores del colegio).

5) Entra a biblioteca  y a paper plane,  para revisar las tareas que debes realizar.

6) Ingresa al Portal Educativo y guíate con el siguiente horario que te indica la **asignatura**, y dónde encontrar el material, tal como se muestra a continuación:

Lunes 19 de Octubre 2020

Lunes	Martes	Miércoles	Jueves	Viernes
<p>Lenguaje: 1. Realizar la clase 72, la cual se encuentra en biblioteca </p>	<p>Matemática: Realizar ficha 1 "Tablas de conteo", la cual se encuentra en biblioteca </p>	<p>Lenguaje: 1. Realizar la clase 73, la cual se encuentra en biblioteca </p>	<p>Matemática: Realizar ficha 2 "Gráficos de barras simples", la cual se encuentra en biblioteca </p>	<p>Lenguaje: 1. Realizar ficha de escritura N°22, la cual se encuentra en biblioteca </p>
<p>Ciencias Naturales Ver presentación "Cierre el agua" que se encuentra en biblioteca </p>	<p>Inglés Esta actividad la encontrarás en la página del colegio</p>	<p>Religión/Orientación Esta actividad la encontrarás en la página del colegio</p>	<p>Historia Ver presentación "Monumentos Naturales Zona Norte" que se encuentra en biblioteca. </p>	<p>Artes Visuales Esta actividad la encontrarás en la página del colegio</p>

IMPORTANTE:

Recordatorio: Cuando utilicen Paper plane debes seguir los siguientes pasos.

Primero básico ▾

Matemática - Unidad 1: Aprendo los números hasta el 10



1) Este ícono lo verás primero y te explicará el contenido que aprenderás.

Para desarrollar cada una de estas actividades de manera correcta en el Portal Educativo, debes seguir rigurosamente los siguientes pasos. No te saltes los pasos. Comienza en el 1 y termina en el 4.

Lunes 19 de Octubre 2020

2) Este ícono lo verás segundo



y te mostrará un video del contenido.

3) Este ícono lo verás tercero de 10, puedes ir a ícono 1, volver



y te hacen un control del contenido. Si no logras 10 a revisarlo y contestar el control de nuevo.

3

4) Y por último verás este ícono duda.



en donde puedes hacer preguntas si te quedó alguna

4

***Atentamente,
Unidad Técnico-Pedagógica, Profesoras Jefes y equipo de apoyo.***