

## PLAN DE TRABAJO EDUCATIVO 3º BÁSICO A-B-C

### Semana del 02 a 06 de noviembre

**Estimada familia:** Les recordamos que las actividades que están destacadas con gris y tienen un asterisco, son las **únicas actividades OBLIGATORIAS** para enviar. Durante esta semana correspondería a una actividad de Lenguaje y otra de Ciencias.

Por otro lado, se les comunica que durante estas semanas se realizará un cambio para hacer más efectivo el uso de los tiempos según lo que queda por ver en cada asignatura. Es por esto, que la asignatura de Matemática ocupara tres módulos durante las siguientes semanas.


**RECUERDA:** Este lunes debes enviar a tu profesora el **cuarto check list** que se encuentra en el mail institucional de cada estudiante



1) Ingresa al Portal Educativo







2) Mira tus notificaciones  y revisa tareas pendientes

3) Ingresa a Tercero Básico y guíate con el siguiente horario que te indica la **asignatura**, la **unidad** a la cual debes entrar y que **actividad** debes hacer. También se puede solicitar ingresar a la biblioteca 

4) A continuación, se detalla la actividad que exige devolución para esta semana, de aquí para adelante irán marcadas en **color gris, en negrita y subrayadas y con asterisco**

Lunes	Martes	Miércoles	Jueves	Viernes
<b>Matemática:</b>	<b>Lenguaje:</b>	<b>Matemática:</b>	<b>Lenguaje:</b>	<b>Matemática:</b>
<i>Unidad:</i> Números, patrones, medición, datos y azar	<i>Unidad:</i> Relatos fantásticos <i>Actividad:</i> Narrar (ACTIVIDAD PORTAL EDUCATIVO)	<i>Unidad:</i> Números, patrones, medición, datos y azar	<i>Unidad:</i> Explorando mundos maravillosos	<i>Unidad:</i> Números, patrones, medición, datos y azar

<p><i>Actividad:</i></p> <p>Primero, observa el siguiente video: <a href="https://www.youtube.com/watch?v=cIHq2lAv9Zg">https://www.youtube.com/watch?v=cIHq2lAv9Zg</a></p> <p>Luego, realiza las páginas 104 y 105 del cuadernillo de matemática.</p>	<p>Primero, realiza la etapa 1 </p> <p>Por último, realiza etapa 3 cuestionario </p> <p>¡Éxito !</p>	<p><i>Actividad:</i></p> <p><b>Diagrama de puntos (ACTIVIDAD PORTAL EDUCATIVO)</b></p> <p>Primero, realiza la etapa 1 </p> <p>Por último, realiza etapa 3 cuestionario </p> <p>¡Éxito !</p>	<p><i>Actividad:</i></p> <p>Realiza las páginas 160, 161, 162, 163, 164 y 165. Si no tienes tu texto de trabajo de lenguaje, puedes encontrarlo en este link: <a href="https://www.curriculumnacional.cl/docente/629/alt-article-21139.html">https://www.curriculumnacional.cl/docente/629/alt-article-21139.html</a></p> <p>Por último, las preguntas 1 y 2 de la página 165 envíasalas a tu profesora como evidencia de aprendizaje.</p> <p>*Evidencia obligatoria a través del correo electrónico a tu Profesora solo pág. 165</p>	<p><i>Actividad:</i></p> <p>Realiza las páginas 232, 233, 234 y 235 del libro de matemática.</p>
---	--	---	---	--

<p><b>Religión (25 minutos)</b> <b>Orientación (20 minutos)</b></p> <p>Estas actividades la encontrarás en la página del colegio <a href="http://www.colegioantarticachilena.cl">www.colegioantarticachilena.cl</a></p>	<p><b>Historia</b> <i>Unidad:</i> <i>Repaso de contenidos: Hemisferio y continentes</i> <i>Actividad:</i></p> <p>Realiza las siguientes páginas del libro de historia, página: 66 y 67.</p> <p>Por último, realiza la guía: "Guía de repaso: Hemisferios y continentes" que se encuentra en Biblioteca</p> 	<p><b>Inglés</b></p> <p>Estas actividades la encontrarás en la página del colegio <a href="http://www.colegioantarticachilena.cl">www.colegioantarticachilena.cl</a></p>	<p><b>Ciencias</b> <i>Unidad:</i> <i>Repaso de contenidos: Sistema Solar</i> <i>Actividad:</i></p> <p>Primero observa los siguientes videos del sistema solar:</p> <p><a href="https://www.youtube.com/watch?v=ZykXgSget6A">https://www.youtube.com/watch?v=ZykXgSget6A</a></p> <p><a href="https://www.youtube.com/watch?v=6kBlgCozlQc">https://www.youtube.com/watch?v=6kBlgCozlQc</a></p> <p>Realiza la guía, "Guía de repaso 2: Sistema Solar" que se encuentra en Biblioteca</p>  <p>Por última, la actividad final de la guía, la número 2, debes enviarla a tu profesora como evidencia.</p> <p>*Actividad de carácter obligatoria, debe ser enviada a mail de profesora jefe</p>	<p><b>Arte</b></p> <p>Estas actividades la encontrarás en la página del colegio <a href="http://www.colegioantarticachilena.cl">www.colegioantarticachilena.cl</a></p>
---	--	--	---	--

## Programación EducaTV: ¡Diviértete cada día en tus tiempos libres y aprende!

HORA	BLOQUE	DESCRIPCIÓN DEL SEGMENTO
6:00 a 10:02	<i>Despierta</i>	Busca activar y poner en alerta los sentidos. Es un momento de energía, movimiento, música y risas.
10:03 a 11:54	<i>Descubre</i>	Reúne la línea de contenidos pedagógicos alineados al currículum escolar. Comprende Aprendo TV Mineduc.
11:55 a 12:31	<i>Crea</i>	Espacio activo de estimulación y creatividad en diferentes ámbitos; manualidades, cocina, música, arte, etc.
12:32 a 14:25	<i>Diviértete</i>	Este segmento es el “recreo del día”. Es un espacio de relajación con juegos, risas y locuras.
14:26 a 16:04	<i>Despierta</i>	Busca activar y poner en alerta los sentidos. Es un momento de energía, movimiento, música y risas.
16:05 a 17:56	<i>Descubre</i>	Reúne la línea de contenidos pedagógicos alineados al currículum escolar. Comprende Aprendo TV Mineduc.
17:57 a 18:35	<i>Crea</i>	Espacio activo de estimulación y creatividad en diferentes ámbitos; manualidades, cocina, música, arte, etc.
18:36 a 21:28	<i>Diviértete</i>	Este segmento es el “recreo del día”. Es un espacio de relajación con juegos, risas y locuras.
21.29 a 23.59	<i>Diviértete en familia</i>	Es un espacio para disfrutar en familia con documentales, ficciones históricas o programas misceláneos para ser consumidos por niños y que además entreguen conocimientos.

**IMPORTANTE:**

Los horarios de atención de cada profesora son de Lunes a Jueves 8:00-16:00

También es importante mencionar que el **ÚNICO** medio oficial para la resolución de dudas es vía correo.

Para desarrollar cada una de estas actividades de manera correcta en el Portal Educativo, debes seguir rigurosamente los siguientes pasos. No te saltes los pasos. Comienza en el 1 y termina en el 4.





Mira el siguiente ejemplo:

- Cuando ingreses a las actividades del horario, te aparecerán estos íconos, debes ingresar a cada uno de ellos por orden.

Tercero básico ▾

Matemática - Números hasta 1000



- 1) Este ícono lo verás primero  <sup>1</sup> y te explicará el contenido que aprenderás.
- 2) Este ícono lo verás segundo  <sup>2</sup> y te mostrará un video del contenido.
- 3) Este ícono lo verás tercero  <sup>3</sup> y te hacen un control del contenido. Si no logras 10 de 10, puedes ir a ícono 1, volver a revisarlo y contestar el control de nuevo.
- 4) Y por último verás este ícono  <sup>4</sup> en donde puedes hacer preguntas si te quedó alguna duda.