









## PLAN DE TRABAJO 1º BÁSICO A-B-C Semana del 26 al 30 de octubre.

- Esta semana comenzaremos a utilizar una nueva forma de trabajo más amigable para ustedes y los estudiantes. Después de la reunión con apoderados, optamos por tener **todas las asignaturas** por esta **plataforma Classroom** . Observa el siguiente video para ver cómo utilizarlo:

- Recuerda que el medio de comunicación formal es a partir del **correo del estudiante**, por este medio se deben enviar las guías, videos y material solicitado.
- Las demás guías **debes guardarlas** en carpetas virtuales, carpetas físicas o cuadernos. Es importante que las guardes ya que pueden ser solicitadas por el colegio **como evidencia de trabajo**.
- Todos los videos subidos tanto en guías como en el Padlet <https://padlet.com/lorenarodriguez1/zkembr8yxicurt3nc> son obligatorios, por lo tanto, debes comentar en el video la respuesta a la pregunta: ¡Qué aprendiste en este video? El

 <h1>HORARIO</h1> 					
HORAS	LUNES	MARTES	MIÉRCOLES	JUEVES	VIERNES
45 minutos	lenguaje 	matemáticas 	lenguaje 	matemáticas 	lenguaje 
<b>RECREO</b>					
45 minutos	Ciencias Naturales 	Inglés 	Educación Física 	Historia 	Música 

Lunes 26 de octubre	Martes 27 de octubre	Miércoles 28 de octubre	Jueves 29 de octubre	Viernes 30 de octubre
<p><b>Lenguaje:</b></p> <ol style="list-style-type: none"> <li>1. Realizar <b>“Activación de aprendizaje”</b></li> <li>2. Observar el video “La letra H – h”</li> <li>3. Realizar guía “La letra H”</li> <li>4. Completar la comprensión lectora “¿Hay o no hay? En el formulario Google Form.</li> </ol> 	<p><b>Matemática:</b></p> <ol style="list-style-type: none"> <li>1. Realizar <b>“Activación de aprendizaje”</b></li> <li>2. Realiza juego de la resta.</li> <li>3. Desarrollar guía de trabajo de la resta, presente en Classroom.</li> </ol> 	<p><b>Lenguaje:</b></p> <ol style="list-style-type: none"> <li>1. Realizar <b>“Activación de aprendizaje”</b></li> <li>2. Observar video “La letra J – j”</li> <li>3. Realizar guía “Presentación la letra J - j” presentes en el Classroom.</li> </ol> 	<p><b>Matemática:</b></p> <ol style="list-style-type: none"> <li>1. Realizar <b>“Activación de aprendizaje”</b></li> <li>2. Realiza juego de matemáticas.</li> <li>3. Realizar guía de trabajo “Problemas matemáticos con suma y resta” presente en Classroom.</li> </ol> 	<p><b>Lenguaje:</b></p> <ol style="list-style-type: none"> <li>1. Realizar <b>“Activación de aprendizaje”</b></li> <li>2. Realizar la comprensión lectora “El espejo rojo” presente en Classroom.</li> <li>3. Realizar una guía de escritura “La letra j” presente en Classroom.</li> </ol> 
<p><b>Ciencias Naturales</b></p> <ol style="list-style-type: none"> <li>1. Trabajando la habilidad de observa.</li> <li>2. Observa un video de la clase. “Los momentos del día y la noche”</li> <li>3. Guía de ejercicios “Los momentos del día y la noche” presentes en el Classroom.</li> </ol>  <p><b>Taller “Prepara tu encuentro”</b> Tarea: Prepara tu disfraz para el encuentro de curso.</p>	<p><b>Inglés</b></p> <p>Esta actividad la encontrarás en la página del colegio. <a href="http://www.colegioantarticachilena.cl">www.colegioantarticachilena.cl</a></p>	<p><b>Educación Física</b></p> <p>Esta actividad la encontrarás en la página del colegio. <a href="http://www.colegioantarticachilena.cl">www.colegioantarticachilena.cl</a></p>	<p><b>Historia</b></p> <ol style="list-style-type: none"> <li>1. Observar el video de la clase.</li> <li>2. Realizar la guía “La vida en comunidad: el autocuidado” presentes en el Classroom.</li> </ol> 	<p><b>Música</b></p> <p>Esta actividad está presente en el Classroom.</p> 