

PLAN DE TRABAJO EDUCATIVO 3º BÁSICO A-B-C

Semana del 26 a 30 de octubre


Estimada familia: Les recordamos que las actividades que están destacadas con gris y tienen un asterisco, son las **únicas actividades OBLIGATORIAS** a enviar. Durante esta semana correspondería a una actividad de Matemática y otra de Historia.



1) Ingresa al Portal Educativo






2) Mira tus notificaciones  y revisa tareas pendientes

3) Ingresa a Tercero Básico y guíate con el siguiente horario que te indica la **asignatura**, la **unidad** a la cual debes entrar y que **actividad** debes hacer. También se puede solicitar ingresar a la biblioteca 

4) A continuación, se detalla la actividad que exige devolución para esta semana, de aquí para adelante irán marcadas en **color gris, en negrita y subrayadas y con asterisco**

Lunes 26	Martes 27	Miércoles 28	Jueves 29	Viernes 30
Lenguaje:	Matemática:	Lenguaje:	Matemática:	Lenguaje:
<i>Unidad:</i> Relatos fantásticos	<i>Unidad:</i> Números, patrones y geometría	<i>Unidad:</i> Explorando mundos maravillosos	<i>Unidad:</i> Números, patrones y geometría	<i>Unidad:</i> Explorando mundos maravillosos
<i>Actividad:</i> Taller de estrategias de comprensión lectora (ACTIVIDAD PORTAL EDUCATIVO)	<i>Actividad:</i> Tablas de frecuencia y gráficos (ACTIVIDAD PORTAL EDUCATIVO)	<i>Actividad:</i> Realiza la página, 168 y 169. Si no tienes tu texto de trabajo de lenguaje, puedes encontrarlo en este link: https://www.curriculumnacional.cl/docen	<i>Actividad:</i> Encuesta libro del estudiante matemática Realiza las actividades del cuaderno de ejercicios de matemática en las páginas: 226, 227,	<i>Actividad:</i> Realiza la página, 170 y 171. Si no tienes tu texto de trabajo de lenguaje, puedes encontrarlo en este link: https://www.curriculumnacional.cl/do

<p>Realiza la actividad del material descargable: "Cómo nacieron los copihues"</p>	<p>Luego, realiza la etapa 2 </p> <p>Por último, realiza etapa 3 cuestionario </p> <p>¡Éxito !</p>	<p>te/629/alt-article-21139.html</p> <p>Por último, realiza la ilustración solicitada en las páginas y escribe el vocabulario en tu cuaderno de lenguaje</p>	<p>228, 229, 230 y 231 respondiendo en el mismo libro de matemática.</p> <p>*Envía evidencia obligatoria a través del correo electrónico a tu Profesora solo pág. 231</p>	<p>cente/629/alt-article-21139.html</p>
<p>Música</p> <p>Estas actividades la encontrarás en la página del colegio www.colegioantarticachilena.cl</p>	<p>Historia</p> <p><i>Unidad:</i></p> <p><i>Repaso de contenidos:</i> Ubicación geográfica</p> <p><i>Actividad:</i></p> <p>Realiza las siguientes páginas del libro de historia, página: 26, 27, 28, 29 y 30.</p> <p>*La última actividad del plano de sala de clases, se reemplaza por un plano de la pieza del estudiante.</p> <p>Esta última actividad del plano:</p> <p>*Actividad de carácter obligatoria, debe ser enviada a mail de profesora jefe</p>	<p>Inglés</p> <p>Estas actividades la encontrarás en la página del colegio www.colegioantarticachilena.cl</p>	<p>Ciencias</p> <p><i>Unidad:</i></p> <p><i>Repaso de contenidos:</i> Luz y sonido</p> <p><i>Actividad:</i></p> <p>Primero observa los siguientes videos de luz y sonido:</p> <p>https://www.youtube.com/watch?v=vvi-PCDoTR0</p> <p>https://www.youtube.com/watch?v=W7Z5S3wPKEQ</p> <p>Realiza la guía, "Guía de repaso 1: Luz y sonido" que se encuentra en Biblioteca</p> 	<p>Educación Física</p> <p>Estas actividades la encontrarás en la página del colegio www.colegioantarticachilena.cl</p>

Programación EducaTV: ¡Diviértete cada día en tus tiempos libres y aprende!

HORA	BLOQUE	DESCRIPCIÓN DEL SEGMENTO
6:00 a 10:02	<i>Despierta</i>	Busca activar y poner en alerta los sentidos. Es un momento de energía, movimiento, música y risas.
10:03 a 11:54	<i>Descubre</i>	Reúne la línea de contenidos pedagógicos alineados al currículum escolar. Comprende Aprendo TV Mineduc.
11:55 a 12:31	<i>Crea</i>	Espacio activo de estimulación y creatividad en diferentes ámbitos; manualidades, cocina, música, arte, etc.
12:32 a 14:25	<i>Diviértete</i>	Este segmento es el “recreo del día”. Es un espacio de relajación con juegos, risas y locuras.
14:26 a 16:04	<i>Despierta</i>	Busca activar y poner en alerta los sentidos. Es un momento de energía, movimiento, música y risas.
16:05 a 17:56	<i>Descubre</i>	Reúne la línea de contenidos pedagógicos alineados al currículum escolar. Comprende Aprendo TV Mineduc.
17:57 a 18:35	<i>Crea</i>	Espacio activo de estimulación y creatividad en diferentes ámbitos; manualidades, cocina, música, arte, etc.
18:36 a 21:28	<i>Diviértete</i>	Este segmento es el “recreo del día”. Es un espacio de relajación con juegos, risas y locuras.
21.29 a 23.59	<i>Diviértete en familia</i>	Es un espacio para disfrutar en familia con documentales, ficciones históricas o programas misceláneos para ser consumidos por niños y que además entreguen conocimientos.

IMPORTANTE:

Los horarios de atención de cada profesora son de Lunes a Jueves 8:00-16:00

También es importante mencionar que el **ÚNICO** medio oficial para la resolución de dudas es vía correo.

Para desarrollar cada una de estas actividades de manera correcta en el Portal Educativo, debes seguir rigurosamente los siguientes pasos. No te saltes los pasos. Comienza en el 1 y termina en el 4.





Mira el siguiente ejemplo:

- Cuando ingreses a las actividades del horario, te aparecerán estos íconos, debes ingresar a cada uno de ellos por orden.

Tercero básico ▾

Matemática - Números hasta 1000



- 1) Este ícono lo verás primero  ¹ y te explicará el contenido que aprenderás.
- 2) Este ícono lo verás segundo  ² y te mostrará un video del contenido.
- 3) Este ícono lo verás tercero  ³ y te hacen un control del contenido. Si no logras 10 de 10, puedes ir a ícono 1, volver a revisarlo y contestar el control de nuevo.
- 4) Y por último verás este ícono  ⁴ en donde puedes hacer preguntas si te quedó alguna duda.