








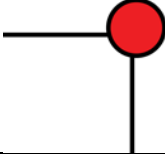






PLAN DE TRABAJO 1° A-B-C

Semana del 31 de agosto al 4 de septiembre









HORARIO		LUNES	MARTES	MIÉRCOLES	JUEVES	VIERNES
45 minutos	lenguaje	matemáticas	lenguaje	matemáticas	lenguaje	
RECREO						
45 minutos	Ciencias Naturales	Inglés	Arte	Historia	Religión	
					Orientación	


- Les recordamos que el Padlet de primero básico <https://padlet.com/lorenarodriguez1/zkemr8yxicut3nc> se actualiza todos los lunes y encontrarás actividades lúdicas y muy entretenidas para aprender.
- Esta semana podrás realizar el desafío de la semana presente en el siguiente link <https://padlet.com/lorenarodriguez1/zkemr8yxicut3nc>
- Recuerda enviar las guías que son **solicitadas** al correo de tu profesora jefe, ya que su envío es **OBLIGATORIO**.
- Las demás guías **debes guardarlas** en carpetas virtuales, carpetas físicas o cuadernos. Es importante que las guardes ya que pueden ser solicitadas por el colegio **como evidencia de trabajo**.
- Si tienes algún problema o dificultad conéctate con la profesora jefe del curso o la educadora diferencial:
 - 1°A- Verónica Pizarro: veronica.pizarro@colegioantarticachilena.cl
 - 1°B – Rebeca Pincas: rebeca.pincas@colegioantarticachilena.cl
 - 1°C – María José Coloma: mjcoloma@colegioantarticachilena.cl
- Educadora diferencial 1°A Marcela Cid y Camila Rodríguez: marcela.cid@colegioantarticachilena.cl y c.rodriguez@colegioantarticachilena.cl
- Educadora diferencial 1°B y 1°C Lorena Rodríguez: lorena.rodriguez@colegioantarticachilena.cl

1) Prepara tu dictado para el **viernes 4**, ya que es de carácter **obligatorio**. Para practicar te adjuntamos el dibujo, pero el día del dictado **no se utiliza el dibujo, es solo para practicar**. Las palabras son:

Palabras, frases y oraciones	Imagen.	Palabras, frases y oraciones	Imagen.
Que		Ese esqueleto.	
Qui.		Los panqueques.	
Un queso.		Ese mosquito.	
El queque.		Un paquete.	
Aquí		La esquina.	
El quitasol.		La máquina.	
Mi equipo.		El quiosco está en la esquina.	
Un esquimal.		Quena come queque.	

3)) Ingresa al Portal Educativo y guíate con el siguiente horario que te indica la **asignatura**, y dónde encontrar el material, tal como se muestra a continuación:

Lunes 31 de agosto	Martes 1 de septiembre	Miércoles 2 de septiembre	Jueves 3 de septiembre	Viernes 4 de septiembre
<p>Lenguaje:</p> <p>1. Realizar ficha diaria “Activación de aprendizaje” incorporada en la guía de lenguaje.</p> <p>2. Realizar guía de trabajo “Ca, que, qui, co y cu” presentes en el sector biblioteca .</p>	<p>Matemática:</p> <p>1. Realizar ficha diaria “Activación de aprendizaje” incorporada en la guía de matemática.</p> <p>2. Observa el video “Cuenta cuentos matemáticos” presente en el siguiente link: https://padlet.com/orenarodriguez1/zke mr8yxicut3nc</p> <p>3. Realiza la guía “Sumando con dos dígitos” presente en el sector biblioteca .</p>	<p>Lenguaje:</p> <p>1. Realizar ficha diaria “Activación de aprendizaje” incorporada en la guía de lenguaje.</p> <p>2. Realizar guía de comprensión lectora de “Ca, que, qui, co y cu” y la ejercitación de escritura presentes en el sector biblioteca .</p>	<p>Matemática:</p> <p>1. Realizar ficha diaria “Activación de aprendizaje” incorporada en la guía de matemática.</p> <p>2. Realiza la guía de ejercicios “sumando con dos dígitos” presentes en el sector biblioteca . Este trabajo es obligatorio por lo que debe ser enviado a la profesora jefe.</p>	<p>Lenguaje:</p> <p>1. Realizar ficha diaria “Activación de aprendizaje” incorporada en la guía de lenguaje</p> <p>2. Realiza el dictado presentes en el sector biblioteca . Este trabajo es obligatorio por lo que debe ser enviado a la profesora jefe.</p> <p>Taller “La magia de las recetas”</p> <p>1. Observar el video “La magia de las recetas “Torta de galleta Triton” presente en el siguiente link: https://padlet.com/orenarodriguez1/zke mr8yxicut3nc</p> <p>2. Realizar guía breve “Ordenando la secuencia de la receta “Flan de plátano” presente en biblioteca .</p>
<p>Ciencias Naturales</p> <p>1. Realizar guía de trabajo “Comparando materiales opacos o transparentes” presente en sector biblioteca .</p>	<p>Inglés</p> <p>Esta actividad la encontrarás en la página del colegio</p>	<p>Arte</p> <p>Esta actividad la encontrarás en la página del colegio. Este trabajo es obligatorio por lo que debe ser enviado a la profesora jefe.</p>	<p>Historia</p> <p>1. Realiza la guía “Los paisajes de Chile” presente en el sector biblioteca .</p>	<p>Religión</p> <p>Esta actividad la encontrarás en la página del colegio</p> <p>Orientación</p> <p>Esta actividad la encontrarás en la página del colegio</p>

4) Para desarrollar cada una de estas actividades de manera correcta en el Portal Educativo, debes seguir rigurosamente los siguientes pasos cuando trabajes con Paper Plane . No te saltes los pasos. Comienza en el 1 y termina en el 4.

Primero básico ▾

Matemática - Unidad 1: Aprendo los números hasta el 10



1) Este ícono lo verás primero



1

y te explicará el contenido que aprenderás.

2) Este ícono lo verás segundo



2

y te mostrará un video del contenido.

3) Este ícono lo verás tercero



3

y te hacen un control del contenido. Si no logras 10 de 10, puedes ir a ícono 1, volver a revisarlo y contestar el control de nuevo.

4) Y por último verás este ícono



4

en donde puedes hacer preguntas si te quedó alguna duda.