

PLAN DE TRABAJO EDUCATIVO 3º BÁSICO A-B-C


Semana del 31 de agosto al 4 de septiembre









1) Ingresa al Portal Educativo



2) Mira tus notificaciones  y revisa tareas pendientes

3) Ingresa a Tercero Básico y guíate con el siguiente horario que te indica la **asignatura**, la **unidad** a la cual debes entrar y que **actividad** debes hacer. También se puede solicitar ingresar a la **biblioteca** , como se muestra a continuación:

Lunes	Martes	Miércoles	Jueves	Viernes
<p>Lenguaje:</p> <p><i>Unidad:</i> Explorando mundos maravillosos</p> <p><i>Actividad:</i> Describir</p>	<p>Matemática:</p> <p><i>Unidad:</i> Números, patrones y geometría</p> <p><i>Actividad:</i> Situaciones de reparto y de agrupación</p> <p>Realiza las páginas 68, 69, 70 y 71 del cuaderno de matemáticas. Si no tienes tu texto de trabajo de matemáticas, puedes encontrarlo en este link: https://www.curriculumnacional.cl/estud</p>	<p>Lenguaje:</p> <p><i>Unidad:</i> Comprensión Lectora</p> <p><i>Actividad:</i></p> <p>Realiza las páginas 87, 88 y 89 del texto de estudio de lenguaje. Si no tienes tu texto de trabajo de lenguaje, puedes encontrarlo en este link: https://www.curriculumnacional.cl/docente/629/alt-article-21139.html</p>	<p>Matemática:</p> <p><i>Unidad:</i> Números, patrones y geometría</p> <p><i>Actividad:</i> Serie numérica</p> <p>Primero, lee con detención la primera etapa </p> <p>Observa el video </p> <p>Luego, contesta el cuestionario </p>	<p>Lenguaje:</p> <p><i>Unidad:</i> Explorando mundos maravillosos</p> <p><i>Actividad:</i></p> <p>Realiza las páginas 90, 91 y 92 del texto de estudio de lenguaje. Si no tienes tu texto de trabajo de lenguaje, puedes encontrarlo en este link: https://www.curriculumnacional.cl/docente/629/alt-</p>

	iante/621/w3-article-182092.html			article-21139.html Por último, ilustra o dibuja la parte que más te gustó del cuento leído.
Religión (25 minutos) Orientación (20 minutos) Estas actividades la encontrarás en la página del colegio www.colegioantarticachilena.cl	Historia <i>Unidad:</i> <i>Vivir en comunidad</i> <i>Actividad:</i> Instituciones que nos ayudan con nuestros derechos Primero, lee con detención la primera etapa  Observa el video  Luego, contesta el cuestionario 	Inglés Esta actividad la encontrarás en la página del colegio www.colegioantarticachilena.cl	Ciencias <i>Unidad:</i> <i>La importancia de los alimentos y la nutrición</i> <i>Actividad:</i> El hombre y su alimentación: pirámide alimenticia Primero, lee con detención la primera etapa  Luego, contesta el cuestionario  Luego, realiza la guía: "La rueda de los alimentos" que se encuentra en Biblioteca 	Arte Estas actividades la encontrarás en la página del colegio www.colegioantarticachilena.cl

Programación EducaTV: ¡Diviértete cada día en tus tiempos libres y aprende!

HORA	BLOQUE	DESCRIPCIÓN DEL SEGMENTO
6:00 a 10:02	<i>Despierta</i>	Busca activar y poner en alerta los sentidos. Es un momento de energía, movimiento, música y risas.
10:03 a 11:54	<i>Descubre</i>	Reúne la línea de contenidos pedagógicos alineados al currículum escolar. Comprende Aprendo TV Mineduc.
11:55 a 12:31	<i>Crea</i>	Espacio activo de estimulación y creatividad en diferentes ámbitos; manualidades, cocina, música, arte, etc.
12:32 a 14:25	<i>Diviértete</i>	Este segmento es el “recreo del día”. Es un espacio de relajación con juegos, risas y locuras.
14:26 a 16:04	<i>Despierta</i>	Busca activar y poner en alerta los sentidos. Es un momento de energía, movimiento, música y risas.
16:05 a 17:56	<i>Descubre</i>	Reúne la línea de contenidos pedagógicos alineados al currículum escolar. Comprende Aprendo TV Mineduc.
17:57 a 18:35	<i>Crea</i>	Espacio activo de estimulación y creatividad en diferentes ámbitos; manualidades, cocina, música, arte, etc.
18:36 a 21:28	<i>Diviértete</i>	Este segmento es el “recreo del día”. Es un espacio de relajación con juegos, risas y locuras.
21:29 a 23:59	<i>Diviértete en familia</i>	Es un espacio para disfrutar en familia con documentales, ficciones históricas o programas misceláneos para ser consumidos por niños y que además entreguen conocimientos.

IMPORTANTE:

Los horarios de atención de cada profesora son de Lunes a Jueves 8:00-16:00

También es importante mencionar que el **ÚNICO** medio oficial para la resolución de dudas es vía correo.

Para desarrollar cada una de estas actividades de manera correcta en el Portal Educativo, debes seguir rigurosamente los siguientes pasos. No te saltes los pasos. Comienza en el 1 y termina en el 4.





Mira el siguiente ejemplo:

- Cuando ingreses a las actividades del horario, te aparecerán estos íconos, debes ingresar a cada uno de ellos por orden.

Tercero básico ▾

Matemática - Números hasta 1000



- 1) Este ícono lo verás primero  ¹ y te explicará el contenido que aprenderás.
- 2) Este ícono lo verás segundo  ² y te mostrará un video del contenido.
- 3) Este ícono lo verás tercero  ³ y te hacen un control del contenido. Si no logras 10 de 10, puedes ir a ícono 1, volver a revisarlo y contestar el control de nuevo.
- 4) Y por último verás este ícono  ⁴ en donde puedes hacer preguntas si te quedó alguna duda.