



Lunes 05 de Octubre 2020

PLAN DE TRABAJO 2º BÁSICO A-B-C

Semana del 5 al 9 de octubre

Estimados Padres y Apoderados:

Saludamos cordialmente y deseamos se encuentren muy bien junto a sus seres queridos.

Enviamos el horario de actividades correspondiente a la semana del lunes 05 de al viernes 09 de octubre. Recordamos que los estudiantes de 2º básicos continuarán utilizando el Portal Educativo, por lo que deben revisar las actividades a través de BIBLIOTECA  y PAPER PLANE. .

El foco de los aprendizajes de nuestros estudiantes, se centra en el desarrollo de habilidades de comprensión lectora, de producción de texto, de comunicación oral y de comprensión y uso de conceptos básicos matemáticos; para ello, solicitamos su apoyo en realizar las actividades siguiendo el horario descrito.

Lunes 05 de Octubre 2020

MI HORARIO de CLASES

www.edufichas.com

| Tiempo | Lunes | Martes | Miércoles | Jueves | Viernes |
|------------|------------------------|----------------|---------------------------|----------------|-----------------|
| 45 minutos | Lenguaje | Matemática | Lenguaje | Matemática | Lenguaje |
| 45 minutos | Ciencias Naturales | Inglés | Orientación /Religión | Historia | A. Visuales |

Considerar lo siguiente:

- a) Las actividades para desarrollar en las asignaturas de Lenguaje, Matemática, Ciencias Naturales e Historia, Geografía y Ciencias Sociales, se entregan vía Plataforma PORTAL EDUCATIVO (<https://www.portaleducativo.net/>), a través de la biblioteca.
- b) Los recursos de apoyo (lecturas en lenguaje, videos, ppt ,etc) se encuentran en PADLET de apoyo, el cual se encuentra en la página del colegio.
- c) Las actividades para desarrollar en las asignaturas de inglés, Orientación, Religión, Música, Artes, Educación Física y Salud, se entregan vía PÁGINA WEB DEL COLEGIO (www.antarticachilena.cl).

Lunes 05 de Octubre 2020

- d) Se continúa el uso del software “Bartolo”, como un complemento a las actividades solicitadas por sus profesoras, su hijo e hija lo podrá utilizar en forma más libre.

- e) Solicitamos su colaboración para supervisar que los estudiantes sigan las instrucciones dadas por su profesora a través del Portal Educativo, es fundamental que cada actividad el alumno o alumna la realice lo mejor posible y siga rigurosamente la secuencia de actividades entregada por la profesora.

RECUERDEN LOS SIGUIENTE:

1) Ingresa al Portal Educativo


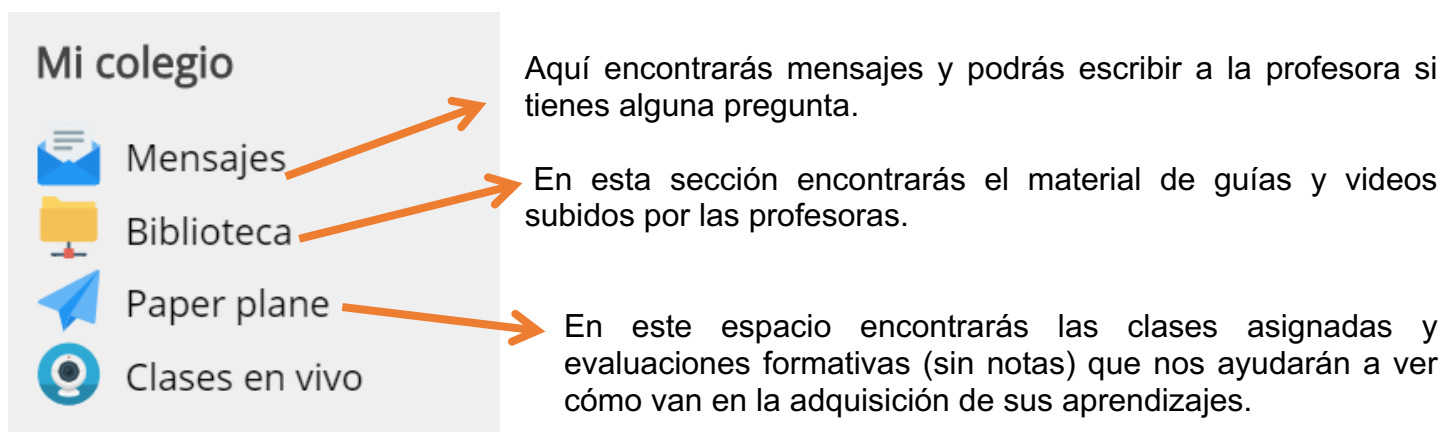







Diagrama de la pantalla de inicio de sesión del Portal Educativo. Muestra un campo de usuario con 'RUT' escrito encima, un campo de contraseña con '12345' escrito encima, un botón 'Ingresar' y enlaces para 'Crear una cuenta' y '¿Olvidaste tu contraseña?'.

2) Debes revisar los siguientes iconos del portal educativo:



Mi colegio

-  Mensajes → Aquí encontrarás mensajes y podrás escribir a la profesora si tienes alguna pregunta.
-  Biblioteca → En esta sección encontrarás el material de guías y videos subidos por las profesoras.
-  Paper plane → En este espacio encontrarás las clases asignadas y evaluaciones formativas (sin notas) que nos ayudarán a ver cómo van en la adquisición de sus aprendizajes.
-  Clases en vivo

3) Guíate por el horario para saber dónde encontrar la clase y que actividad deben realizar. Si tienes alguna duda respecto del material que está en la biblioteca  del Portal Educativo, puedes escribir un mensaje a tu profesora jefe. **En el horario semanal, habrá actividades obligatorias, las cuales deben ser enviadas a los correos de cada profesora según las indicaciones y en el plazo establecido.**








Lunes 05 de Octubre 2020

Esta semana, en la asignatura de inglés, habrá una evaluación formativa. En el horario se adjunta el enlace para realizar dicha evaluación.

4) Si tienes dudas respecto de lo que se encuentra en el Portal Educativo, puedes escribir en “Profesor online”, allí te contestarán profesores que son del Portal (no son tus profesores del colegio).

5) Entra a biblioteca  y a paper plane,  para revisar las tareas que debes realizar.

6) Ingresa al Portal Educativo y guíate con el siguiente horario que te indica la **asignatura**, y dónde encontrar el material, tal como se muestra a continuación:

| Lunes | Martes | Miércoles | Jueves | Viernes |
|---|--|--|--|--|
| <p>Lenguaje: 1.Realizar la clase 69, la cual se encuentra en biblioteca </p> | <p>Matemática: Revisar tema “Tablas de conteo”, la cual se encuentra en paper plane </p> | <p>Lenguaje: 1.Realizar la clase 70, la cual se encuentra en biblioteca </p> | <p>Matemática: Realizar ficha 1 “Tablas de conteo”, la cual se encuentra en biblioteca . Esta ficha, incluye una actividad obligatoria.</p> | <p>Lenguaje: 1.Realizar ficha de escritura N°20, la cual se encuentra en biblioteca </p> |
| <p>Ciencias Naturales Ver presentación “Cuidemos el agua” que se encuentra en biblioteca </p> | <p>Inglés Evaluación formativa en el siguiente enlace https://forms.gle/JCuQU8ajB5BcKHKQA</p> | <p>Religión/ Orientación Esta actividad la encontrarás en la página del colegio www.colegioantartica.cl</p> | <p>Historia Ver presentación “Lugares de Chile como patrimonio de la Humanidad” que se encuentra en biblioteca. </p> | <p>Artes Visuales Esta actividad la encontrarás en la página del colegio www.colegioantartica.cl</p> |

Lunes 05 de Octubre 2020

IMPORTANTE:

Recordatorio: Cuando utilicen Paper plane  debes seguir los siguientes pasos.

Primero básico ▾


Matemática - Unidad 1: Aprendo los números hasta el 10




1) Este ícono lo verás primero  y te explicará el contenido que aprenderás.

Para desarrollar cada una de estas actividades de manera correcta en el Portal Educativo, debes seguir rigurosamente los siguientes pasos. No te saltes los pasos. Comienza en el 1 y termina en el 4.

2) Este ícono lo verás segundo  y te mostrará un video del contenido.

3) Este ícono lo verás tercero de 10, puedes ir a ícono 1, volver  y te hacen un control del contenido. Si no logras 10 a revisarlo y contestar el control de nuevo.

3

4) Y por último verás este ícono  en donde puedes hacer preguntas si te quedó alguna duda.

4

Atentamente,
Unidad Técnico-Pedagógica, Profesoras Jefes y equipo de apoyo.