

PLAN DE TRABAJO EDUCATIVO 3º BÁSICO A-B-C


Semana del 09 a 13 de noviembre

Estimada familia: Se les informa que por esta semana no se pedirán evidencias específicas de las asignaturas. Por lo tanto, esta semana los alumnos **deberán enviar aquellas evidencias pendientes** de todas las asignaturas, ya sea: Lenguaje, Matemática, Ciencias Naturales, Historia, Educación Física, Música, Arte, Religión e Inglés.







1) Ingresa al Portal Educativo

2) Mira tus notificaciones  y revisa tareas pendientes

3) Ingresa a Tercero Básico y guíate con el siguiente horario que te indica la **asignatura**, la **unidad** a la cual debes entrar y que **actividad** debes hacer. También se puede solicitar ingresar a la biblioteca 

4) A continuación, se detalla la actividad que exige devolución para esta semana, de aquí para adelante irán marcadas en **color gris, en negrita y subrayadas y con asterisco**

Lunes	Martes	Miércoles	Jueves	Viernes
Matemática:	Lenguaje:	Matemática:	Lenguaje:	Matemática:
<i>Unidad:</i> Números, patrones, medición, datos y azar	<i>Unidad:</i> Expreso mis emociones	<i>Unidad:</i> Números, patrones, medición, datos y azar	<i>Unidad:</i> Explorando mundos maravillosos	<i>Unidad:</i> Números, patrones, medición, datos y azar
<i>Actividad:</i> Primero, observa el siguiente video: https://www.youtube.com/watch	<i>Actividad:</i> Taller de estrategias de comprensión lectora (ACTIVIDAD PORTAL EDUCATIVO)	<i>Actividad:</i> Pictograma (ACTIVIDAD PORTAL EDUCATIVO)	<i>Actividad:</i> Realiza las páginas 184 y 185. "Cuento de León Tolstoi, Sin Lin Chi, emperatriz de la China". Si no tienes tu texto de trabajo de	<i>Actividad:</i> Actividad libro matemática Pictogramas pág.: 236,237,238,239,240 y 241

<p>h?v=cIHq2IAv9Zg</p> <p>Luego, realiza Actividad cuadernillo matemática pág 106,107 Diagrama de puntos</p>	<p>Realiza el material descargable “El primer hombre”</p>	<p>Realiza la etapa 2</p>  <p>Por último, realiza etapa 3 cuestionario</p>  <p>¡Éxito !</p>	<p>lenguaje, puedes encontrarlo en este link:</p> <p>https://www.curriculumnacional.cl/docente/629/alt-article-21139.html</p>	
<p>Música</p> <p>Actividad: Estas actividades la encontrarás en la página del colegio www.colegioantarticachilena.cl</p>	<p>Historia</p> <p>Unidad: Repaso de contenidos: Griegos y romanos</p> <p>Actividad: Realiza las siguientes páginas del libro de historia, páginas: 125,128, 129 y 164.</p> <p>Por último, realiza la guía: “Álbum legado griego” que se encuentra en Biblioteca</p> 	<p>Inglés</p> <p>Actividad: Estas actividades la encontrarás en la página del colegio www.colegioantarticachilena.cl</p>	<p>Ciencias</p> <p>Unidad: Repaso de contenidos: Las plantas</p> <p>Actividad: Primero observa los siguientes videos de las plantas:</p> <p>https://www.youtube.com/watch?v=mloWjaTWtSo</p> <p>https://www.youtube.com/watch?v=zIDVm8_aLDI</p> <p>Realiza la guía, “Guía de repaso 3: Las plantas” que se encuentra en Biblioteca</p> 	<p>Educación Física</p> <p>Actividad: Estas actividades la encontrarás en la página del colegio www.colegioantarticachilena.cl</p>

Programación EducaTV: ¡Diviértete cada día en tus tiempos libres y aprende!

HORA	BLOQUE	DESCRIPCIÓN DEL SEGMENTO
6:00 a 10:02	<i>Despierta</i>	Busca activar y poner en alerta los sentidos. Es un momento de energía, movimiento, música y risas.
10:03 a 11:54	<i>Descubre</i>	Reúne la línea de contenidos pedagógicos alineados al currículum escolar. Comprende Aprendo TV Mineduc.
11:55 a 12:31	<i>Crea</i>	Espacio activo de estimulación y creatividad en diferentes ámbitos; manualidades, cocina, música, arte, etc.
12:32 a 14:25	<i>Diviértete</i>	Este segmento es el “recreo del día”. Es un espacio de relajación con juegos, risas y locuras.
14:26 a 16:04	<i>Despierta</i>	Busca activar y poner en alerta los sentidos. Es un momento de energía, movimiento, música y risas.
16:05 a 17:56	<i>Descubre</i>	Reúne la línea de contenidos pedagógicos alineados al currículum escolar. Comprende Aprendo TV Mineduc.
17:57 a 18:35	<i>Crea</i>	Espacio activo de estimulación y creatividad en diferentes ámbitos; manualidades, cocina, música, arte, etc.
18:36 a 21:28	<i>Diviértete</i>	Este segmento es el “recreo del día”. Es un espacio de relajación con juegos, risas y locuras.
21.29 a 23.59	<i>Diviértete en familia</i>	Es un espacio para disfrutar en familia con documentales, ficciones históricas o programas misceláneos para ser consumidos por niños y que además entreguen conocimientos.

IMPORTANTE:

Los horarios de atención de cada profesora son de Lunes a Jueves 8:00-16:00

También es importante mencionar que el **ÚNICO** medio oficial para la resolución de dudas es vía correo.


Para desarrollar cada una de estas actividades de manera correcta en el Portal Educativo, debes seguir rigurosamente los siguientes pasos. No te saltes los pasos. Comienza en el 1 y termina en el 4.





Mira el siguiente ejemplo:

- Cuando ingreses a las actividades del horario, te aparecerán estos íconos, debes ingresar a cada uno de ellos por orden.

Tercero básico ▾

Matemática - Números hasta 1000



- 1) Este ícono lo verás primero  ¹ y te explicará el contenido que aprenderás.
- 2) Este ícono lo verás segundo  ² y te mostrará un video del contenido.
- 3) Este ícono lo verás tercero  ³ y te hacen un control del contenido. Si no logras 10 de 10, puedes ir a ícono 1, volver a revisarlo y contestar el control de nuevo.
- 4) Y por último verás este ícono  ⁴ en donde puedes hacer preguntas si te quedó alguna duda.